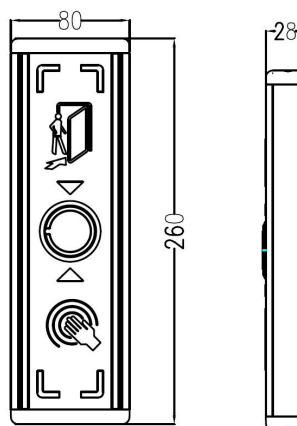


MONTERINGSANVISNING FOR BFS ES 80 (ToF)



Egenskaper:

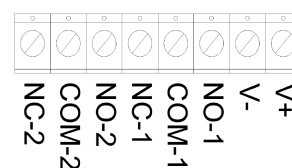
1. Åpenbare indikatorlys rundt kantene på albuebryteren.
2. Aktiveres ved å bevege hånden foran den berøringssensoren, dette for å minske risikoen for smitte.
3. Innebygd summer.
4. Strømtilførsel DC 12V - 24V.
5. Enkel montering, 2 sett med kontakter for tilkobling av andre enheter.



Spesifikasjoner:

| | ES 80 (ToF) | Kommentar |
|----------------|---|-----------|
| Strømtilførsel | DC 12V - 24V | ± 5% |
| Forbruk | DC 12V standby: 30mA, operativ: 45mA | ± 15% |
| | DC 24V standby: 20mA, operativ: 30mA | ± 15% |
| Summer | Av eller på | |
| LED-belysning | To farger; rød (standby) og grønn (operativ) | |
| Utganger | NO-1, COM-1, NC-1 NO-2, COM-2, NC-2 (maks. 1A ved DC 24V) | |
| Åpningstid | Fra 0,5 sekunder til 30 sekunder eller vekslingsmodus | |
| Sensoravstand | 4cm - 15cm | ± 25% |
| Vekt | 600g | |
| Dimensjoner | L: 260mm x B: 80mm x D: 28mm | |
| Materiale | PC og aluminium | |

Utganger og LED:



Standby

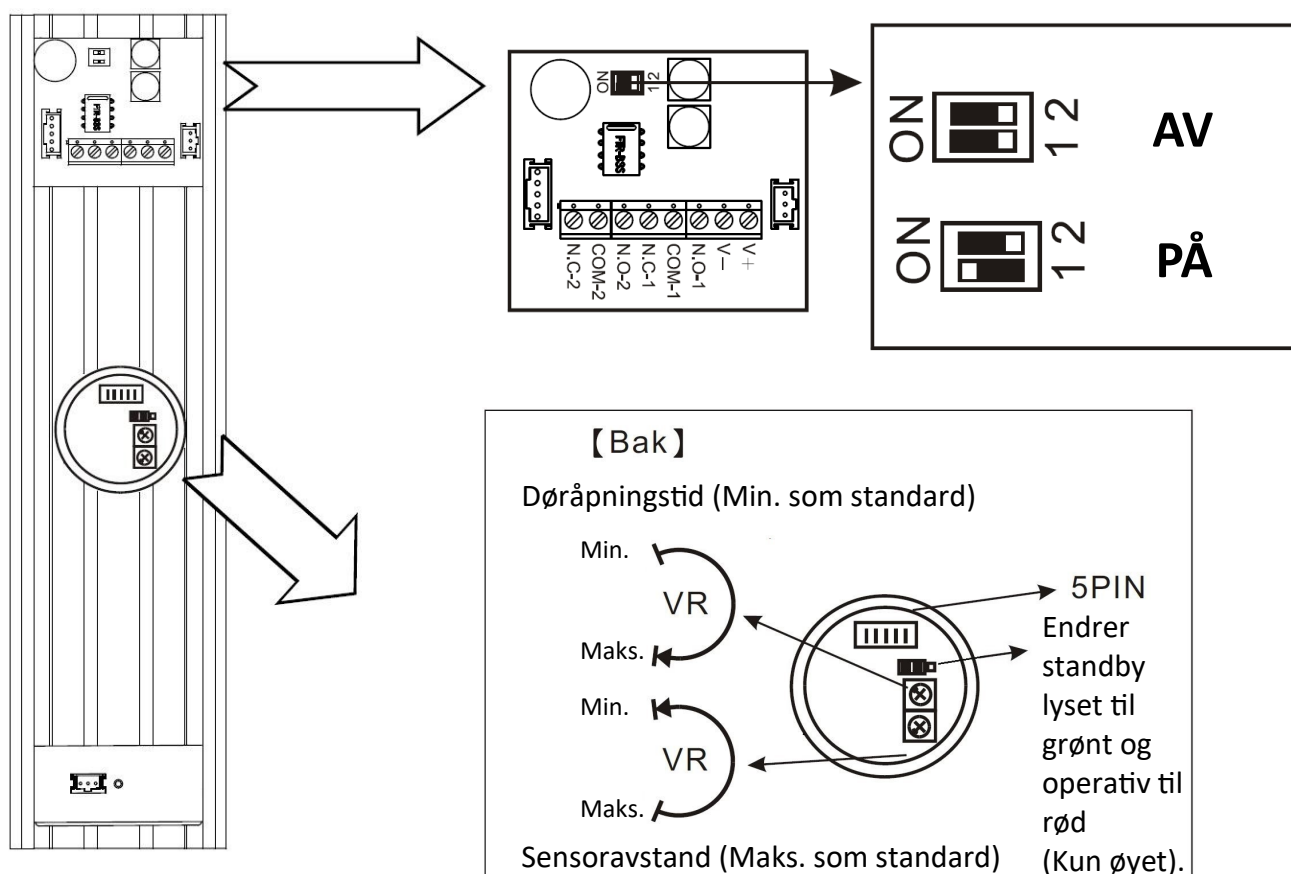
Rød LED og
N.C utgang

Operativ

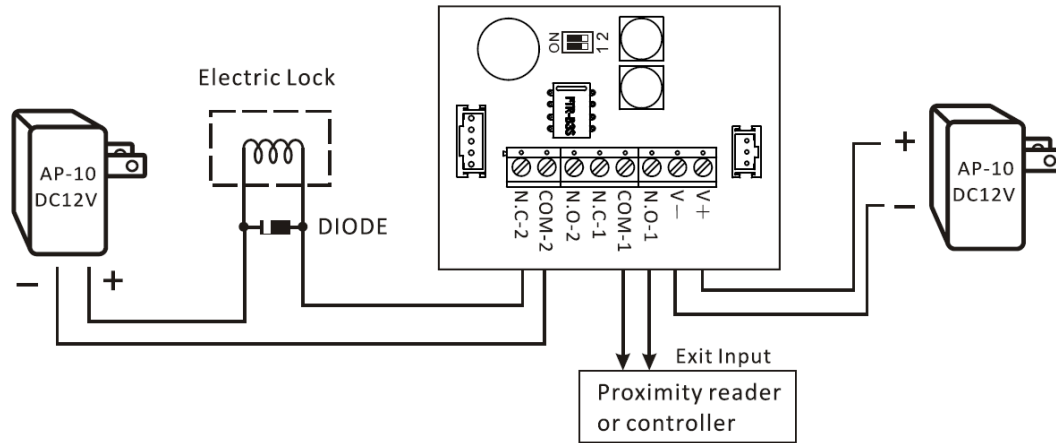
Grønn LED og
N.O utgang

Koblinger:

Summerfunksjon:



Koblingsforslag:



Montering:

